

Gamme REP

REP500 - REP600 - REP700 (Roues Extérieures Plateau)

Béquilles de stabilisation arrière

PlateForme Bois CP 15mm

Roue de secours (en option)



PTC de 495 à 1500kg

Freinage (en option)












Roue Jockey Ø48

Ridelles Avant/Arrière
Servent de rampes de chargement

Flèche Basculante manuelle (de série)



OPTIONS

		REP 500	REP 600	REP 700
	Flèche	Basculante hydraulique manuelle (+20kg)		
	Atelage	Arneau 42x68		
	Timon	Timon articulé TP EN 750kg SF		
		Timon AF jusqu'à PTC 1,6T (parallélogramme)		
	Roue Jockey	Ø60 pour PTC ≤ 1T / PTC ≤ 1T		
		Ø73 escamotable pour PTC ≤ 1T / PTC ≤ 1T		
	Secours	Secours 155 / 165 / 185 x13		
		Secours 165 / 185 x14		
	Treuil	Support / Bâche de protection sur roue		
		Manuel scotché (avec support)		
	PlateForme	Tôle Galva. 10/10mm /CP		
		Tôle Aluminium 2-3,5mm /CP		
	Chargement	Rail Moto		
		Maille de sangle escamotable dans plancher, l'unité		
	Arimages	Maille de sangle en saillie, l'unité		
		Bequilles carré avec broche, la paire		
	Bequillage	Signalisation LED		
		Antivol (sur attelage SF)		
	Sécurité	Antivol Safety Ball (sur attelage AF)		
		Procédure Carte Grise		
	Homologation	Plaque d'immatriculation		

SF : Sans Frein, AF : Avec Frein, tous nos tarifs s'expriment en TTC



	REP 500	REP 600	REP 700
Longueur utile (m)	2,08	2,40	2,98
Largueur utile (m)	1,26	1,35	1,53
Ridelles tubulaires fixe, Hauteur (cm)	15	15	15
PTAC (kg)	495/750	495/750	495/750
P.V.* (kg)	185	230	300
C.U.* (kg)	310/565	265/520	195/450
Nb d'Essieu x Capacité - Roues	1 x 750kg SF - 155x13	1 x 750kg SF - 165x13	1 x 750kg SF - 165x13
Freinage	non	non	non
Tarif TTC	1 390 €	1 550 €	1 890 €

D'AUTRES CONFIGURATIONS

Simple	750 < PTAC < 850	1x850kg AF - 155/165x13	1 930 €	2 090 €	2 430 €
Essieu AF	900 < PTAC < 1000	1x1000kg AF - 185x13	2 130 €	2 290 €	2 630 €
	1000 < PTAC < 1300	1x1350kg AF - 165x14	X	2 450 €	2 790 €

* valeurs pouvant varier suivant dimensions et options souscrites, SF : Sans Frein, AF : Avec Frein

une gamme complète



et plus encore ...

édition 04/2023

Remorques SUIVIT - La Tuilerie - 37110 NEUVILLE SUR BRENNÉ
T : 02 47 295 183 - F : 02 47 295 966 - contact@suiwit.fr