

3 modèles de base :
REP500 - REP600 - REP700



PTC de 495 à 1500kg


Roue Jockey Ø48

Basculement (assistance compas à gaz)



Ridelles Avant/Arrière
Servent de rampes de chargement

PlateForme Bois CP 15mm



Largeur de 1.25 à 1.63m

Longueur de 2.08 à 2.98m




Timon articulé




Galvanisation + Roue de secours



Ridelles en mode rampes



Double rail moto



Freinage

ÉQUIPEMENTS DE SÉRIE

- Flèche en vé (basculante)
- Roues extérieures
- Plateforme ContrePlaqué 15mm
- Ridelle tube, hauteur 15cm
- Roue jockey Ø48mm

OPTIONS

		REP 500	REP 600	REP 700
Flèche	Basculante hydraulique (+20kg)		921 €	
	Anneau 42x68		217 €	
Attelage	Timon articulé TP EN 750kg SF		779 €	
	Timon AF jusqu'à PTC 1,6T (parallélogramme)		1644 €	
Roue Jockey	Ø60 pour PTC≤1T / PTC≥1T		63 € / S	
	Ø73 escamotable pour PTC≤1T / PTC≥1T		183 / 120 €	
Secours	Secours 155 / 165 / 185 x13		101 / 124 / 131 €	
	Secours 165 / 185 x14		169 / 173 €	
Treuil	Support / Bâche de protection sur roue		36 / 128 €	
	Manuel autofreiné (avec support)		576 €	
PlateForme	Electrique - 900 kg (sans batterie, avec support)		778 €	
	Guide câble pour treuil manuel		237 €	
Chargement	Tôle Galva. 10/10mm /CP	183 €		227 €
	Tôle Aluminium 2-3,5mm /CP	602 €		816 €
Arrimages	Rail moto / BlockRoue130mm / BlockRoue200mm		99 / 273 / 349 €	
	Maille de sanglage escamotable dans plancher, l'unité		69 €	
Bequillage	Maille de sanglage en saillie, l'unité		46 €	
	Bequilles carré avec broche, la paire		138 €	
Sécurité	Signalisation LED		169 €	
	Antivol (sur attelage SF)		21 €	
Homologation	Antivol Safety Ball (sur attelage AF)		41 €	
	Procédure Carte Grise		138 €	
	Plaque d'immatriculation		18 €	

SF : Sans Frein, AF : Avec Frein, tous nos tarifs s'expriment en TTC

	REP 500	REP 600	REP 700
Longueur utile (m)	2,08	2,50	2,98
Largeur utile (m)	1,25	1,35	1,63
Ridelles tubulaires fixe, Hauteur (cm)	15	15	15
PTAC (kg)	495/750	495/750	495/750
P.V.* (kg)	185	230	300
C.U.* (kg)	310/565	265/520	195/450
Nb d'Essieu x Capacité - Roues	1 x 750kg SF - 155x13	1 x 750kg SF - 165x13	1 x 750kg SF - 165x13
Freinage	non	non	non
Tarif TTC	1 390 €	1 550 €	1 890 €

D'AUTRES CONFIGURATIONS

	PTAC 750	1x750kg AF - 155(165)x13	1 930 €	2 090 €	2 430 €
Simple Essieu AF	800 < PTAC < 1000	1x1000kg AF - 185x13	2 130 €	2 290 €	2 630 €
	1000 < PTAC < 1300	1x1350kg AF - 165x14	X	2 450 €	2 790 €

* : valeurs pouvant varier suivant dimensions et options souscrites, X : Non disponible, SF : Sans Frein, AF : Avec Frein

Une gamme complète ...



... et plus encore



Remorques SUIVIT-BCM
D910 - 1 la Normandie
37110 VILLEDOMER (Fr)

T : 02 47 295 183
contact@suivit.fr
REMORQUES SUIVIT-BCM

