


## Gamme Porte-Voiture


Roues Extérieures Plateau  
simple ou double essieu  
PTC de 1200 à 3500kg




**ÉQUIPEMENTS DE SÉRIE COMMUN**  
Flèche en vé  
PlateForme tôle perforée  
Ridelle fixe, hauteur 8cm  
Signalisation LED  
Roue de secours  
Roue Jockey Ø60mm



Basculement Hydraulique,  
de série dès PTAC > 1800kg



Cale roue (en option)



Bequet

**V.350**  
**X180**

**V.400**  
**X180**

**V.450**  
**X202**

	V.350 X180	V.400 X180	V.450 X202
Longueur intérieure (m)	3,50	4,00	4,50
Largeur intérieure (m)	1,80	1,80	2,02
Position des roues	Extérieur plateau	Extérieur plateau	Dessous
Basculement de flèche	Manuel	Manuel	Hydraulique
Treuil	non	Manuel	Manuel
Ridelles fixes acier, Hauteur (cm)	8	8	8
PTAC (kg)	1200 < PTAC < 1300	1600 < PTAC < 2000	2000 < PTAC < 2600
P.V. (kg)	340	750	900
CU. (kg)	890 - CU < 960	1050 - CU < 1250	1100 - CU < 1700
Nb d'Essieu x Capacité - Roues	1 x 1350kg AF - 155x12	2 x 1000kg AF - 500x10	2 x 1350kg AF - 155x12
Freinage	oui	oui	oui
Tarif HT	<b>2 890 €</b>	<b>5 340 €</b>	<b>7 190 €</b>

**D'AUTRES CONFIGURATIONS**

Simple Ess. AF	1300 < PTAC < 1600	1x1600kg AF - 155x12	3 100 €	X	X
	1700 < PTAC < 1800	1x1600kg AF - 155x12	3 280 €	X	X
Double Essieu AF	2000 < PTAC < 2600	2x1350kg AF - 155x12	X	5 750 €	X
	2700 < PTAC < 3150	2x1600kg AF - 155x12	X	6 160 €	7 600 €
	2800 < PTAC < 3500	2x1800kg AF - 155x12	X	6 520 €	7 960 €

\* valeurs pouvant varier suivant dimensions et options sous-traités, AF : Avec Frein

## Gamme Porte-Voiture

Roues Dessous  
Double essieux uniquement  
PTC de 2000 à 3500kg



Butoir avant (en option)

Treuil manuel autofreiné

Basculement hydraulique



Rampes sur glissières (sous plateau)

**OPTIONS**

		V.350 X180	V.400 X180	V.450 X202
<b>Treuil</b>	Manuel autofreiné - jusqu'à 2700 / 5400 kg (avec support)	424 / 962 €	S / 538 €	S / 538 €
	Electrique - 900 / 1800 / 3500kg (sans batterie, avec support)	583 / 1161 / 1574 €	159 / 737 / 1151 €	159 / 737 / 1151 €
	Guide câble pour treuil manuel		197 €	
<b>Dimensions</b>	Passage en longueur 4m00 (base 3m50)	405 €	X	X
	Passage en longueur 4m50 (base 4m)	X	430 €	X
	Passage en longueur 5m00 (base 4m)	X	773 €	X
	Passage en largeur 1m60 (base 1m80)	X	265 €	X
<b>Attelage</b>	Aneau 42x68		181 €	
<b>Timon</b>	Timon AF jusqu'à PTC 1,6T / 2,5T / 3,5T (parallélogramme)		1370 / 1517 / 1950 €	
<b>Roue Jockey</b>	Ø73 escamotable pour PTCs217 / PTCs217		100 € / S	
<b>Roue de secours</b>	Bâche de protection sur roue		107 €	
<b>Galvanisation</b>	Châssis		Nous consulter	
<b>Chargement Arrimages</b>	Cales de roues, la paire		193 €	
	Butoir avant		398 €	
	Maille de sanglage escamotable dans plancher, l'unité		41 €	
<b>Sécurité</b>	Maille de sanglage en saillie, l'unité		21 €	
	Antivol Safety Ball (sur attelage AF)		35 €	
<b>Homologation</b>	Passage aux mines pour remorques hors dimensions citées		896 €	
	Procédure Carte Grise Plaque d'immatriculation		115 €	15 €

S : Série, X : non disponible, AF : Avec Frein, tous nos tarifs s'expriment en HT

**une gamme complète**



et plus encore ...

Remorques SUIViT - La Tuilerie - 37110 NEUVILLE SUR BRENNE  
T : 02 47 295 183 - F : 02 47 295 966 - contact@suivit.fr